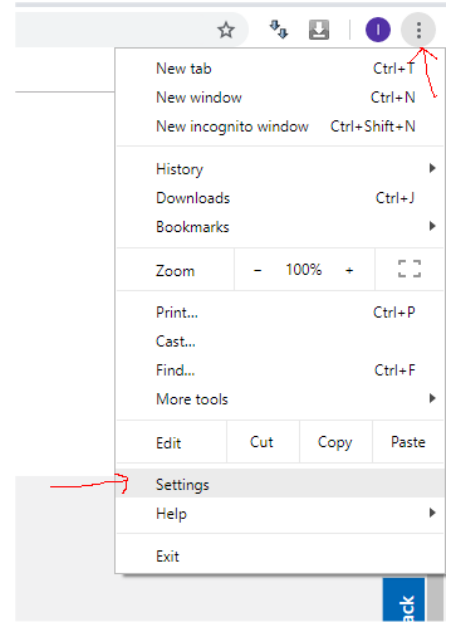


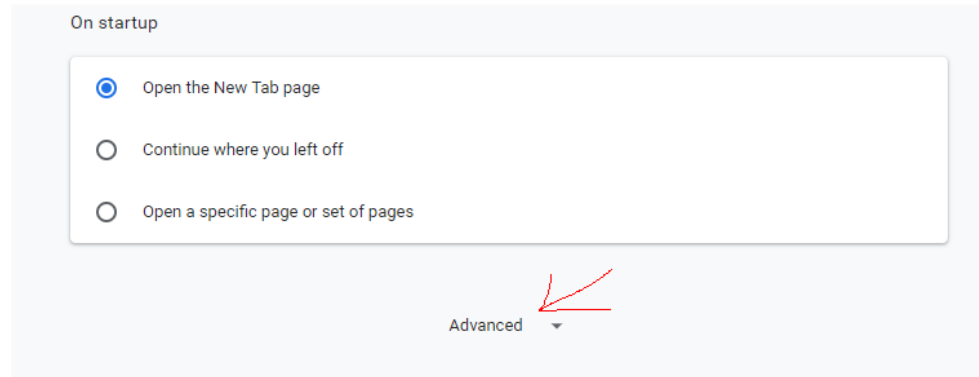
كيفية التخلص من الاعلانات المزعجة التي تظهر على أسفل يمين الشاشة (انظر المثال كما في الصورة)



1- افتح قائمة الخيارات ونختار Settings



2- اختر خيارات متقدمة في آخر الصفحة



Privacy and security

Google Chrome may use web services to improve your browsing experience. You may optionally disable these services. [Learn more](#)

Allow Chrome sign-in

By turning this off, you can sign in to Google sites like Gmail without signing in to Chrome



Use a prediction service to help complete searches and URLs typed in the address bar



Use a prediction service to load pages more quickly



Use a web service to help resolve navigation errors



Safe Browsing

Protects you and your device from dangerous sites



Help improve Safe Browsing

Sends some system information and page content to Google



Automatically send usage statistics and crash reports to Google



Use a web service to help resolve spelling errors

Smarter spell-checking by sending what you type in the browser to Google



Send a "Do Not Track" request with your browsing traffic



Allow sites to check if you have payment methods saved



Manage certificates

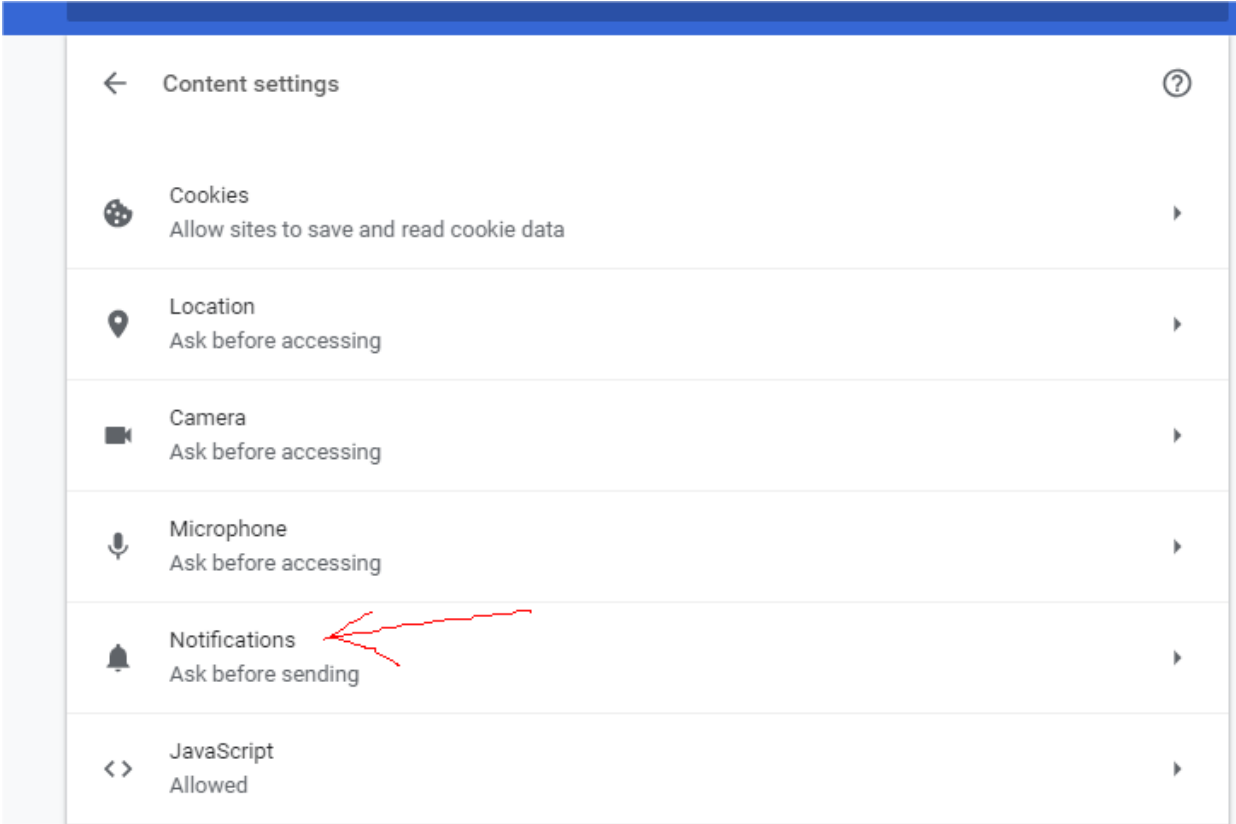
Manage HTTPS/SSL certificates and settings



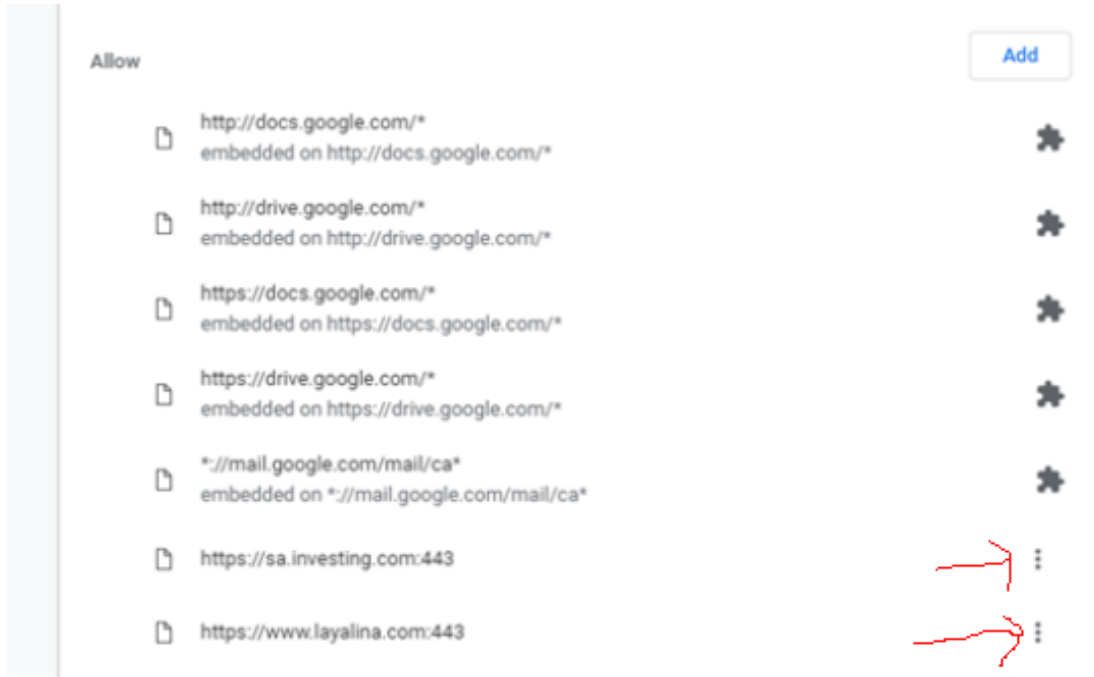
Content settings

Control what information websites can use and what content they can show you





5- تجد ان هناك عناوين بعض المواقع في قائمة Allow أي انه مسموح لهذا الموقع باظهار الرسائل او الاعلانات، لازالته انقر على النقاط الثلاثة على يمين الموقع واختر Remove



6- يمكن ازالة كل العناوين باستثناء تلك الخاصة ب جوجل

